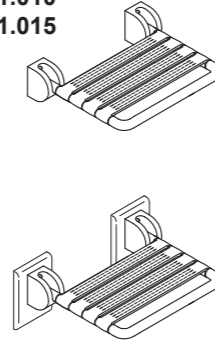


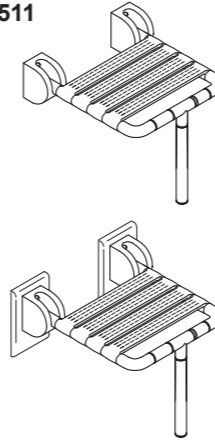
Bohrschablone Duschsitz klappbar
Template for lift-up shower seat
Gabarit de perçage
Boor-chabloon opklapbare douchezitting

- DE** Klappsitz NY.841.010
Bohrungsdurchmesser entsprechend der Befestigungsart wählen!
Die Montage ist vom Fachmann auszuführen.
- GB** Lift-up shower seat NY.841.010
Dia of drill must be chosen according to fixing method!
The fixing has to be done by skilled workers only.
- FR** Siège de douche NY.841.010
Choisir le diamètre de perçage suivant le type de fixation!
La fixation doit être effectuée par un professionnel.
- NL** Opklapbare douchezitting NY.841.010
Boor-diameter afhankelijk van de bevestigingswijze kiezen!
De montage is door een vakman uit te voeren.

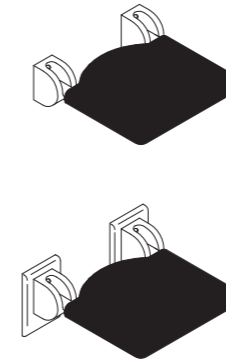
NY.841.010
NY.841.015



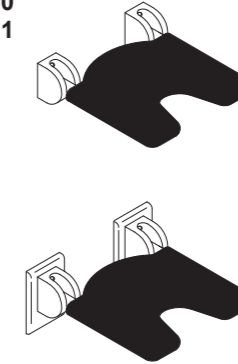
NY.841.511



NY.844.010
NY.844.011
NY.374.010



NY.844.020
NY.844.021



NORMBAU

PASSION FOR CARE

NORMBAU GmbH

77871 Renchen/Germany · Schwarzwaldstrasse 15

EDV-Nr.: 8210 140/A1

02.05.2017

ALLEGION

346mm

94mm

72mm

136mm

DE 425
AT 405-425
CH 405
FR 445

DE 480
AT 460-480
CH 460
FR 500

- DE** Empfohlene Befestigungshöhe ab Oberkante Fertig Fußboden.
- GB** Recommended fixing height from upper end of final floor surface.
- FR** Hauteur de fixation conseillée : à partir de la surface du plancher.
- NL** Geadviseerde bevestigingshoogte vanaf bovenzijde afgewerkte bodem.

DE 373
AT 353-373
CH 353
FR 393